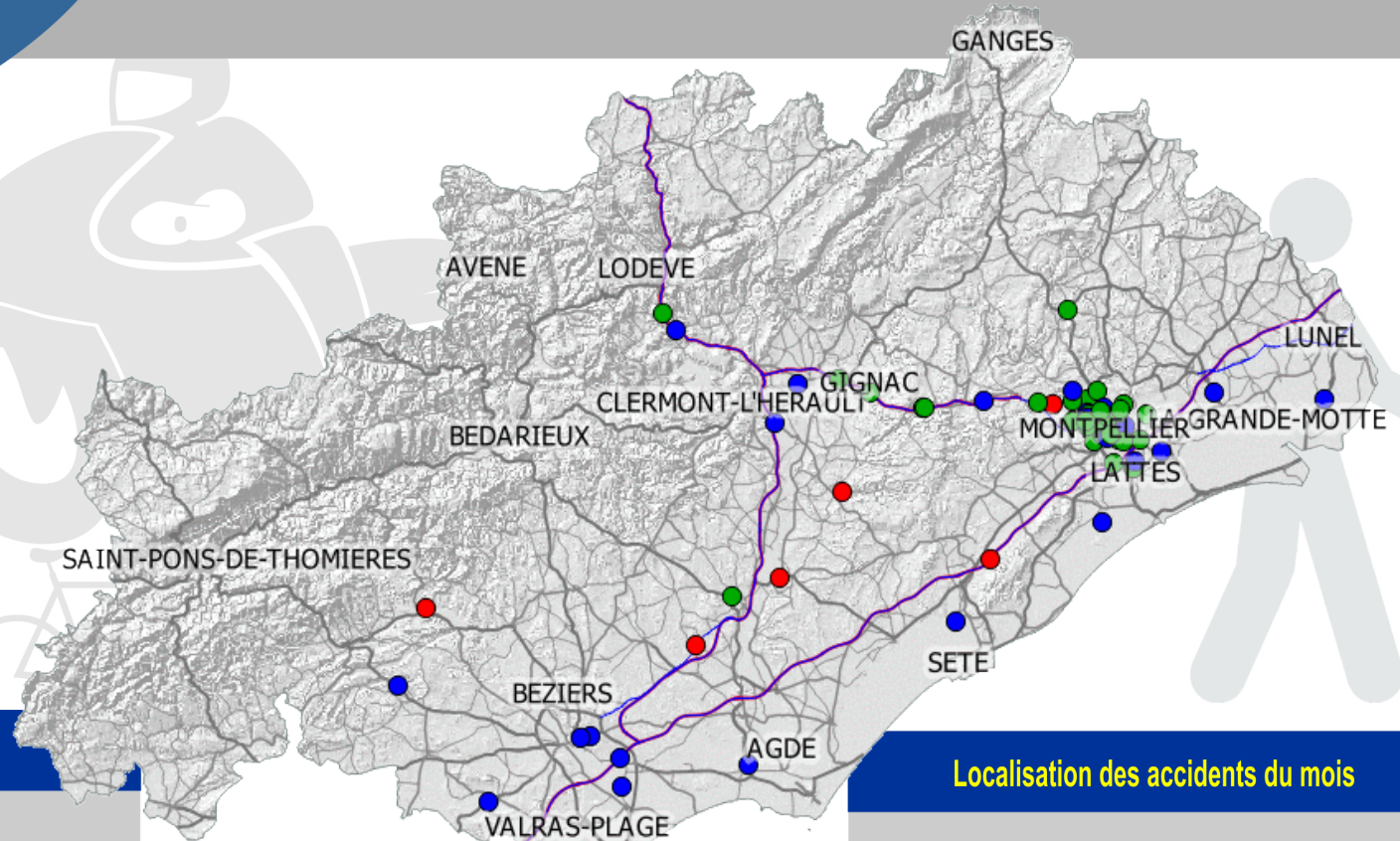




67 accidents
6 tués
31 blessés
hospitalisés



40 % des tués sont des usagers vulnérables



68 % des blessés hospitalisés sont des usagers vulnérables



Le commentaire du mois

- Malgré un nombre toujours élevé d'accidents, la tendance semble toujours traduire une baisse régulière du nombre de tués et de blessés hospitalisés.

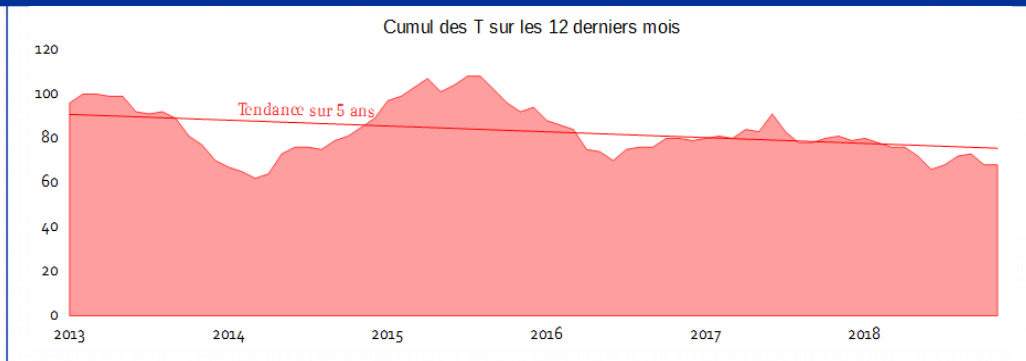
Localisation des accidents du mois

- Tués
- Blessés hospitalisés
- Blessés non hospitalisés

LES TENDANCES TOUT TYPE D'USAGERS

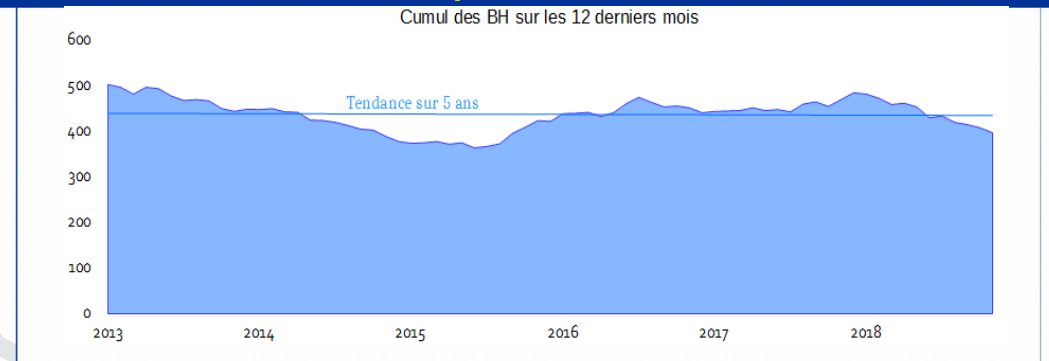


Cumul des tués sur les 12 derniers mois



- 68 tués sur les 12 derniers mois
- Tendance par rapport au mois précédent (68)
- Baisse par rapport à l'année 2017 (79)

Cumul des blessés hospitalisés sur les 12 derniers mois



- 397 blessés hospitalisés sur les 12 derniers mois
- Tendance par rapport au mois précédent (401)
- Baisse par rapport à l'année 2017 (485)

Extraits de circonstances des accidents mortels

- « La conductrice effectue une sortie de route et percute frontalement un platane. »
- « Lors de la manipulation de son téléphone, sur l'autoroute, le conducteur A perd le contrôle de son véhicule, heurte la glissière de sécurité à droite et s'immobilise. Un véhicule B circulant sur cette voie le percute à pleine vitesse. Le conducteur du véhicule A est éjecté et décède. »
- « La motocycliste perd le contrôle de son engin, se couche et glisse sur la chaussée avant de percuter une voiture avec sa tête. »
- « Le conducteur perd le contrôle de son scooter en ligne droite et chute sur la chaussée. »

POUR ALLER PLUS LOIN

